

APRENDENDO PROFESSOR é uma revista preparada especialmente para o ensino de crianças de 7 e 8 anos na Escola Bíblica Dominical

Copyright © Convicção Editora  
Todos os direitos reservados

Proibida a reprodução deste texto total ou parcial por quaisquer meios (mecânicos, eletrônicos, fotográficos, gravação, estocagem em banco de dados etc.), a não ser em breves citações, com explícita informação da fonte

Publicado com autorização  
por Convicção Editora  
CNPJ (MF): 08.714.454/0001-36

Endereços  
Caixa Postal 13333 – 20270-972  
Rio de Janeiro, RJ  
Tels.: (21) 2157-5557  
Telegráfico – BATISTAS

Editor  
Sócrates Oliveira de Souza

Coordenação Editorial  
Solange Cardoso de Abreu d'Almeida  
(RP/16897)

Redação  
DER/CBB

Autora dos planos de aula  
Carolina Emília da Silva

Produção Editorial  
Oliverartelucas

Produção e Distribuição  
Convicção Editora  
Tel.: (21) 2157-5567  
Rua José Higino, 416 – Prédio 16  
Sala 2 – 1º Andar – Tijuca  
Rio de Janeiro, RJ  
CEP 20510-412  
[literatura@convicaoeditora.com.br](mailto:literatura@convicaoeditora.com.br)

## Conversando com o professor

Chegamos ao nosso último período de estudo para este ano.

A revista Aprenderendo professor tem como meta apresentar ao professor uma proposta atual de ensino de forma a auxiliá-lo no ministério de ensinar a Bíblia às crianças.

Durante este período iremos refletir sobre um tema de extrema relevância: Atitudes cristãs. Por meio do exemplo dos servos do passado, estudaremos os princípios que nortearam suas vidas e como foram importantes para a história da salvação. Cada proposta apresentada para os estudos deverá ser minuciosamente avaliada por você e adaptada à realidade de seu grupo.

Use sua criatividade e solicite sempre em suas aulas a participação dos seus alunos.

A compreensão plena das verdades bíblicas, crescimento espiritual e um viver que busque a santidade deverá ser a meta maior do ensino bíblico.

Conte conosco em oração e apoio para que suas aulas sejam cada vez mais abençoadas por Deus.

Escreva para nós enviando fotos e fatos de sua experiência com seus alunos e dando sugestões para o aperfeiçoamento do nosso trabalho.

Meu carinho e bênçãos de Deus para o seu ministério.



# Na APRENDENDO você vai encontrar

1 Conversando com o professor

## 3 UNIDADE 1

Aprendendo com personagens do Antigo Testamento

4 Gideão, um homem valente

6 Débora, uma mulher vitoriosa

8 Davi confiou em Deus

10 Salomão fez a escolha certa

12 Jeosafá, um rei sábio

14 Ester, uma rainha corajosa

16 Daniel, um exemplo de fidelidade

## 18 UNIDADE 2

Aprendendo com personagens do Novo Testamento

20 Um soldado que teve fé

22 Zaqueu hospeda Jesus

24 João Batista, o pregador das boas-novas

26 Estêvão, um homem de coragem

28 Lídia, uma mulher de valor

30 Um homem bom

32 Músicas das unidades

## suplemento didático

**Estudo 1** – Gravura de Gideão e o exército.

**Estudo 2** – Gravura de Débora julgando o povo.

**Estudo 3** – Gravura de Davi e Golias.

**Estudo 7** – Figura de Daniel na cova dos leões com o versículo para memorização.

**Estudo 8** – Figura do soldado e o paralítico.

**Estudo 9** – Figura de Zaqueu, Jesus e a árvore com o versículo escrito para memorização.

**Estudo 11** – Gravura bíblica de Estêvão.

**Estudo 12** – Figura de Lídia com os tecidos, Paulo e um dos discípulos.

**Estudo 13** – Quadros da história do bom samaritano por acontecimento para ordenar.

### SUPLEMENTO APRENDENDO



APRENDENDO  
Professor

# Unidade 1

## APRENDENDO COM PERSONAGENS DO ANTIGO TESTAMENTO

### Introdução

Neste período, estudaremos sobre as atitudes dos servos de Deus do Antigo Testamento que nos orientam até hoje a agir de forma digna e correta diante de Deus e dos homens.

Aprenderemos a ter uma vida de coragem com Gideão, a entender a vitória por meio da vida de Débora, confiar com o exemplo de Davi, escolher corretamente com o exemplo de vida de Salomão, a governar segundo os cuidados do rei Jeosafá, a buscar coragem em falar da Palavra de Deus e, com Daniel, seguir o exemplo de fidelidade a Deus.

### Acertando o alvo

Desenvolver nas crianças a compreensão das atitudes cristãs com base no exemplo dos servos do Antigo Testamento.

### Cânticos

#### Cantarolando 1

Um ao outro ajudou, nº 47  
Eu gosto de você, nº 39  
Cantarei louvores ao meu Deus, nº 1  
Davi confiava em Deus, nº 22  
Escondi a tua palavra, nº 20  
Eu amo ao Deus eterno, nº 49  
Subindo, nº 16

#### Cantarolando 2

Somos agradecidos, nº 8  
Tu estás perto Senhor, nº 5  
Dai graças a Deus, nº 33  
O Pai celeste cuida de mim, nº 27

### Texto para memorização

– Ilustrar o versículo para memorização e buscar sempre a participação das crianças lendo primeiramente na Bíblia e depois com a ilustração proposta no planejamento do professor. O texto para memorização nesta unidade é o Salmo 1.1-3 que deverá ser usado a cada domingo no início do estudo. Preparar um bonito cartaz em formato de caminho com o versículo escrito em pedras.

**Materiais para a unidade** – Pesquisar e providenciar todo o material necessário para as atividades: cartolina, papel pardo, cola, giz de cera, figuras referentes aos estudos, lápis preto, cópias das músicas, jornais e recortes de revistas e artigos. Mapa do Brasil ampliado e papel colorido para as regiões. Caixas de papelão e papel de presente, fita crepe, pregadores e fio de nylon para o varal.

**Mural da classe** – Elaborar um mural com a ajuda das crianças com ilustrações dos personagens da unidade 1. As crianças poderão pesquisar figuras em revistas e jornais que tenham relação com o tema do estudo.

**Cartaz de frequência** – Elaborar um cartaz em papel 40 kg em formato de quadro de pregas. Preparar em papel cartão o nome de cada criança em formato de estrela. Deixar as estrelas em um

envelope fixado no cartaz. Cada criança ao chegar deverá pegar sua estrela e colocar no mural.

### PROJETO DA UNIDADE 1

#### Banner: direitos da criança

**Objetivo** – Informar e conscientizar a igreja sobre os direitos da criança e os deveres da sociedade para com ela.

**Material** – Papel 40 kg, papel A3, textos reproduzidos de jornais, revistas, tesoura, lápis de cor, cola e um mural ou local adequado.

#### Procedimentos

1) Distribuir entre as crianças ou duplas de crianças um princípio sobre os direitos da criança. Solicitar que desenhem algo que expresse esse princípio.

2) Distribuir revistas, jornais, figuras entre as crianças para que recortem artigos e figuras relacionadas aos direitos da criança.

3) Serão necessários pelo menos dois domingos para a organização do material a ser montado no mural. Solicitar ao administrador da igreja um local adequado para a montagem do banner com as crianças, de preferência um local de circulação de pessoas. Aproveitar o período de informações no culto para a divulgação desse projeto.





Estudo

1

# GIDEÃO UM HOMEM VALENTE

**Base bíblica – Juízes 6.1-16**

**Versículo para memorização:**

“Apareceu-lhe então o anjo do Senhor e lhe disse:  
O Senhor é contigo, ó homem valoroso” (Juízes 6.12)

## Acertando o alvo

- Conhecer os aspectos históricos da vida de Gideão.
- Agradecer a Deus pelas vitórias que ele nos dá.

## O que você vai usar

- Bolas de isopor, penas coloridas;
- Cola para a confecção da tocha;
- Lenço para a brincadeira;
- Suplemento didático;
- Cartolina ou papel 40 kg.

## Descobrimo

Não temas! Não tenhas medo! Estas expressões aparecem 365 vezes na Palavra de Deus, então, creia totalmente no Senhor e não permita que o medo diminua a sua fé. Para cada dia do ano Deus tem uma vitória prometida para o seu povo.

## Enriquecendo

Deus deu a estratégia mais improvável ao pequeno exército de Gideão. Cada um dos 300 homens tinha uma trombeta e um jarro de barro com uma tocha. Vencer aquele enorme exército dos midianitas seria um completo exercício de fé em Deus.

Gideão disse ao povo que todos os homens deveriam tocar as trombetas e quebrar os jarros quando ele fizesse o sinal, e assim foi. Todos tocaram as trombetas e quebraram os jarros ao redor do arraial dos midianitas, gerando um barulho imenso, de forma que parte dos midianitas e amalequitas se assustaram e fugiram e outros mataram uns aos outros por acharem que eram seus inimigos (Jz 7.15-25). Podemos aprender lições maravilhosas com Deus por meio dos fatos que ocorreram na vida de Gideão:

1) O medo nos impede de ver a vitória; o medo é totalmente contrário à fé, ou você tem medo ou tem fé;

2) Quando Deus disser para ir, não se preocupe, apenas creia, pois a vitória já foi dada a você;

3) Faça tudo o que for possível a você e creia totalmente no impossível que Deus irá fazer;

4) Deus não faz nada sem propósito: Ele poderia ter chamado um homem que estava cheio de coragem para enfrentar os midianitas, porém, ele chamou um homem que era corajoso, mas que estava com muito medo.



APRENDENDO  
Professor



# Desenvolvendo a aula

## *Seja bem-vindo*

Deixar a sala bem arrumada para esse encontro. Chegar pelo menos 15 minutos antes e receber as crianças com alegria dando-lhes boas-vindas nominalmente.

## *Atividade inicial*

Preparar com as crianças uma tocha para cada um conforme os passos da revista do aluno. Após a confecção, pedir às crianças para citarem os motivos que elas têm para agradecer a Deus. Após esta discussão, comentar que estarão estudando sobre a vida de um servo de Deus que obteve a vitória.

## *Vamos conversar*

Providenciar um tapete ou usar fita crepe para marcar o piso da sala como se fosse uma passadeira ou tapete. Organizar as crianças fora do "tapete" que é a região FORA e a região dentro da marca DENTRO. Ao comando do professor, as crianças deverão pular para dentro e para fora do tapete. Quando somente restar uma criança, ela será declarada VENCEDORA. Comentar com as crianças sobre a importância de obedecer aos comandos do líder. Aproveitar para explicar que precisamos estar atentos aos comandos do nosso Deus para sermos vitoriosos.

## *Vamos cantar*

"Somos agradecidos" e "Tu estás perto Senhor".

## *Hora do estudo*

Com base na revista do aluno e no Enriquendo, apresentar a lição dizendo que o povo de Israel havia pecado contra Deus e, por isso, ele permitiu que o povo de Midiã o dominasse por sete anos. Para se esconder dos midianitas, os israelitas ficavam em cavernas e em lugares seguros nas montanhas. Sempre que os israelitas semeavam, os midianitas vinham com

os amalequitas e os povos do deserto para atacá-los, destruindo toda colheita e animais (Jz 6.1-4). Com o auxílio das figuras para encaixe, ir narrando a história de Gideão. Dramatizar ao final do estudo como Gideão venceu os midianitas. Aproveitar a confecção das tochas para esse momento. Escolher um grupo de crianças para ser o exército dos midianitas, e outro grupo para ser o exército de Gideão.

Ao final da dramatização, orar agradecendo a Deus pelo estudo e pelas vitórias.

## *Para guardar no coração*

Preparar um cartaz no formato de uma tocha e escrever o versículo para memorização. Dividir em partes formando um quebra-cabeça para ser montado em conjunto com as crianças. Ler o versículo na Bíblia e depois exercitar pelo menos duas vezes com as crianças.

## *Oração*

Pedir a uma criança que ore agradecendo a Deus pelas vitórias que ele nos dá.

## *Verificando a aprendizagem*

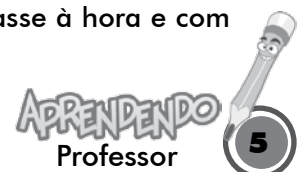
Corrigir os exercícios do estudo da revista do aluno e incentivar as crianças a fazer as leituras diárias. Elogiar aquelas que fizeram o exercício e motivar as outras. Dar um visto em cada revista. Confeccionar um pequeno cartão com um desenho de um sorriso e um elogio para entregar às crianças que fizeram todos os exercícios.

## *Projeto da unidade*

Explicar às crianças o projeto e organizar com elas a coleta dos materiais necessários. Envolver todas as crianças no projeto.

## *Até a próxima aula*

Orar encerrando o estudo do dia e motivar as crianças a estarem na classe à hora e com o estudo feito.





# DÉBORA UMA MULHER VITORIOSA

**Base bíblica – Juízes 4.4-17**

**Versículo para memorização:**

“Mas graças a Deus que nos dá a vitória  
por nosso Senhor Jesus Cristo” (1Coríntios 15.57)

## *Acertando o alvo*

- Conhecer os aspectos da história de Débora que lhe levaram a uma vida vitoriosa.
- Desenvolver na criança a compreensão que, quando depositamos em Deus a nossa vida, ele nos concede vitória.

## *O que você vai usar*

- Medalhas de cartolina coloridas;
- Balas ou pequenos brindes;
- Cartolinas coloridas para confecção das coroas;
- Suplemento didático.

## **Descobrimdo**

Apostasia não se refere a um mero desvio ou a um afastamento em relação à fé e à prática religiosa. Tem o sentido de um afastamento definitivo e deliberado de alguma coisa, uma renúncia de sua fé ou doutrinação.

## *Enriquecendo*

A Bíblia fala muito pouco sobre a vida de Débora. Ela surge no texto sagrado, pela vez primeira, em Juízes 4 e, fora esta passagem histórica do período de seu ministério, nada mais se fala sobre ela nas Escrituras. Sabemos, apenas, que ela era profetisa, mulher de Lapidote (em hebraico, “Lapidot”, cujo significado é “tochas”) e que julgava Israel, entre Ramá e Betel, nos montes de Efraim, o que nos dá a entender que era da tribo de Efraim.

Os estudiosos da Bíblia costumavam datar esse período por volta de 1120 a.C. Débora foi a única mulher que exerceu o alto cargo de juiz em Israel, em um período muito difícil para o povo que estava sob a opressão dos cananeus. Débora não temeu o poderio militar do inimigo e concitou o povo à luta e à consequente vitória. Esta brilhante mulher provou que as mulheres podem exercer cargos de liderança na obra de Deus, visto que, além de juíza, era profetisa (Jz 4.4).

Vejam algumas características de Débora: liderança (Jz 4.6-8); coragem (Jz 4.9,10); fé e decisão (Jz 4.14).

Débora distinguiu-se no meio daquele povo pecador. Por ter decidido servir a Deus, apesar de todas as circunstâncias adversas, mostrou ser uma pessoa diferente e, pouco a pouco, o povo pôde perceber que ali estava uma mulher de Deus e vitoriosa.



**APRENDENDO**  
Professor



# Desenvolvendo a aula

## Seja bem-vindo

Chegar pelo menos 15 minutos antes e receber as crianças com alegria dando-lhes boas-vindas nominalmente. Entregar para cada criança uma medalha feita em papel resistente com a frase: **SOU VITORIOSO EM CRISTO**.

## Atividade inicial

Perguntar às crianças por que elas devem se considerar vitoriosas. Permitir que apresentem suas opiniões. Logo após, dividir a classe em três grupos, conforme a cor das medalhas (azul, verde e amarela). Dar para cada grupo um desafio. O grupo que terminar primeiro receberá um pacote de balas (orientar ao grupo vencedor para distribuir uma bala para cada colega de classe, mesmo sendo de outro grupo).

**DESAFIO 1** – Dizer o nome do rei citado na Bíblia por causa do seu peso.

Pista: Juízes 3.17.

Resposta: O REI EGLOM.

**DESAFIO 2** – Quem a Bíblia chama de pai dos músicos?

Pista: Gênesis 4.21.

Resposta: JUBAL.

**DESAFIO 3** – Quem foi o morador de Jerusalém, que recebeu o aviso que não moraria antes de conhecer o Cristo?

Pista: Lucas 2.25-35.

Resposta para o professor: SIMEÃO.

## Vamos conversar

Contar para as crianças a seguinte situação: Pedro tinha acabado de ser demitido de seu emprego e estava passando por grande dificuldade. Ao voltar para casa viu em um canto próximo a uma lixeira um envelope cheio de dinheiro. Não havia ninguém por perto. O que vocês acham que ele deve fazer? Aproveitar este momento para discutir com as crianças sobre o certo e o errado e como é importante fazer o julgamento correto em tais situações.

## Vamos cantar

“A tua palavra é a verdade” e “Deus cuida de mim”.

## Hora do estudo

Iniciar o estudo bíblico com base no estudo da revista do aluno lendo com as crianças Juízes 4.4-17. Explicar às crianças que a história do povo de Israel é repleta de batalhas e disputas por terras. Situações difíceis aconteciam e precisavam de julgamento e sabedoria. Foi o que aconteceu na história de Débora. Sua sabedoria e confiança em Deus a ajudaram a fazer diferença na história do povo de Deus. Ela ajudou a organizar o exército de Baraque e assim eles conquistaram a vitória. Débora conseguiu a vitória em nome de Deus. Apresentar para os alunos a figura do suplemento didático.

## Para guardar no coração

Escrever o versículo em cartolina e deixar que as crianças o repitam até a memorização.

## Oração

Pedir que um aluno ore agradecendo a Deus por ele nos ter criado de forma tão especial.

## Verificando a aprendizagem

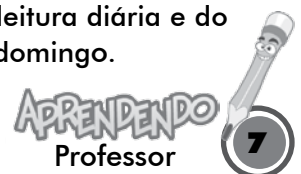
Corrigir os exercícios procurando valorizar e incentivar todos os alunos a cumprirem todas as atividades propostas

## Projeto da unidade

Dar continuidade ao projeto da unidade.

## Até a próxima aula

Encerrar o estudo conscientizando as crianças sobre a importância da leitura diária e do estudo da lição do próximo domingo.





# DAVI CONFIIOU EM DEUS

**Base bíblica** – 1 Samuel 17.32-37, 46-50

**Versículo para memorização:**

“Muitas são, Senhor, Deus meu, as maravilhas que tens operado para conosco” (Salmo 40.5)

## Acertando o alvo

- Compreender como Deus usou a vida de Davi para derrotar o gigante filisteu.
- Entender, a partir do exemplo Davi, que precisamos depositar nossa confiança na vontade divina.
- Estimular na criança uma maior confiança em Deus.

## O que você vai usar

- Lenço ou faixa para brincadeira;
- Cartolina para cartão;
- Roupas para encenação;
- Suplemento didático;
- Cartolina branca e figuras para o cartaz de memorização;
- Material para o projeto.

## Descobrimo

Davi fielmente falava com Deus. Leia o Salmo 55.17 e descubra qual era o horário que Davi costumava orar a Deus.


## Enriquecendo

Desde a derrota de Ebenézer, por volta de 1050 a.C., quando a arca da aliança foi capturada pelos filisteus, os judeus vinham amargando seguidas humilhações por seus eternos rivais, e as bravatas do gigante Golias pareciam confirmar esse destino. Com quase dois metros de altura, diariamente ele desafiava os guerreiros de Israel, sem jamais encontrar resposta.

Um dia, porém, alguém resolveu aceitar o desafio e enfrentar aquele cruel gigante. Não um soldado, mas um jovem chamado Davi. Munido apenas com uma funda, o rapaz enfrentou o gigante e conseguiu o que parecia impossível: a pedra lançada por sua arma atingiu a cabeça do gigante Golias, derrubando o mais bravo soldado filisteu.

Enquanto para os hebreus surgia ali um novo herói, o futuro rei que unificaria Israel e Judá, para os filisteus a pedrada certa foi o início do fim com a derrota de Golias, o grande e cruel filisteu.

Davi usou de coragem e confiança no Deus altíssimo. Quando colocamos nossa vida verdadeiramente nas mãos do Criador, grandes coisas acontecem em nosso viver.







# Desenvolvendo a aula

## Seja bem-vindo

Chegar pelo menos 15 minutos antes do horário de iniciar a aula para organizar a sala e o material.

## Atividade inicial

Perguntar às crianças se algum dia já ajudaram uma pessoa com dificuldade visual a atravessar a rua ou dando-lhe uma informação. Aguardar as respostas das crianças e propor a brincadeira de cabra-cega. Solicitar a participação de duas crianças para a brincadeira. Cobrir os olhos de uma com um lenço e pedir que a outra a guie conforme a orientação do grupo: "para direita", "esquerda", "em frente". Após a brincadeira, perguntar às crianças o que sentiram. Aguardar as respostas e explicar que é difícil confiar em alguém nos guiando. Às vezes, achamos que iremos cair. Dizer às crianças que no estudo de hoje estaremos aprendendo como Davi, em meio a uma grande dificuldade, se entregou nas mãos de Deus e obteve vitória.

## Vamos conversar

Conversar com as crianças sobre a importância de se estudar a Bíblia e aprender lições preciosas para o viver. Aproveitar este momento para incentivar as crianças a fazerem suas leituras bíblicas diárias e a estudarem a lição com seus familiares. Entregar para cada criança o cartão: Confio em Deus quando... Pedir que completem a frase. Quando terminarem, solicitar que comentem o que escreveram.

## Vamos cantar

"Cantarei louvores ao meu Deus", e "Davi confiava em Deus".

## Hora do estudo

Com antecedência, usar o texto da revista do aluno para preparar uma encenação.

Solicitar a ajuda dos alunos para definir os papéis que cada um fará. Seria interessante caracterizar as crianças com roupas da época. Ter cuidado para não valorizar demais o episódio da morte de Golias; dar ênfase nos argumentos usados por Davi para defender o nosso Deus. Não perca de vista o objetivo da lição que é focar a confiança em Deus em meio aos problemas que surgem no nosso dia a dia.

Após a apresentação da história, explicar que Davi era ainda jovem e todos achavam que ele não tinha condições de lutar com aquele gigante filisteu. Mostrar a figura do suplemento didático.

## Para guardar no coração

Apresentar o versículo bíblico do Salmo 40.5 lendo primeiro na Bíblia com as crianças e depois utilizar o versículo dividido em palavras colocando em ordem com as crianças. Preparar um quadro de pregas com a ilustração de uma criança levantando uma taça representando vitória. Após a organização do versículo, perguntar às crianças sobre o que entenderam do versículo e qual a sua relação com o estudo feito.

## Verificando a aprendizagem

Corrigir os exercícios procurando valorizar e incentivar todos os alunos a cumprir as atividades propostas.

## Oração

Pedir que um aluno ore agradecendo a Deus por ele nos ter criado de forma tão especial.

## Até a próxima aula

Encerrar o estudo conscientizando as crianças sobre a importância da leitura diária e do estudo da lição para o próximo domingo.

